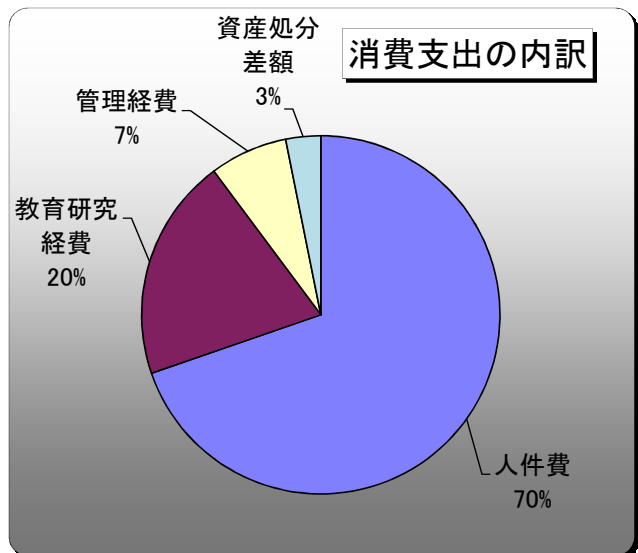
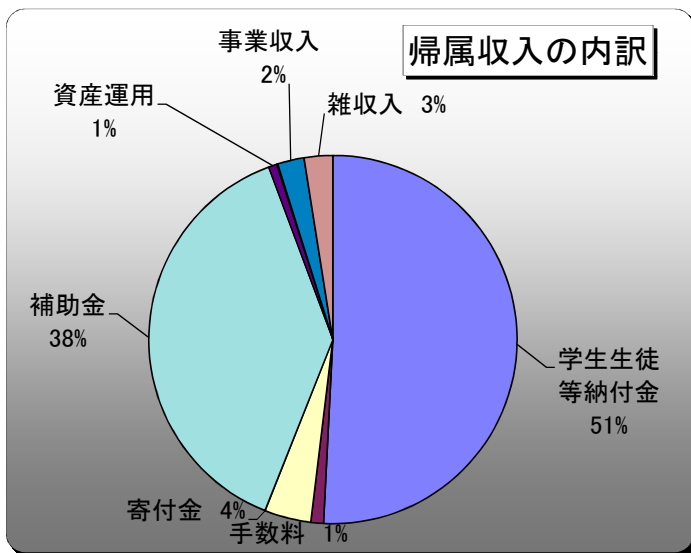


2015(平成27)年 4月 1日 から  
2016(平成28)年 3月31日 まで

(単位 百万円)

消費収入の部		
科 目	金 額	摘 要
学生生徒等納付金	1,092	授業料・入学金など。
手数料	23	入学検定料など。
寄付金	88	教育振興会あてに1,300万円の寄付をいただきました。
補助金	823	大阪府より授業料支援などの補助金がありました。
資産運用収入	16	配当・利息・賃貸料など。
資産売却差額	2	有価証券売却による差額収入。
事業収入	50	バス利用料・絵画教室・給食収入など。
雑収入	54	退職金財団からの給付金4,700万円がありました。
帰属収入合計	2,148	
基本金組入額合計	△ 163	河合寺側坂道改修工事（構築物）、パソコン50台の更新など。
消費収入の部合計	1,985	
消費支出の部		
科 目	金 額	摘 要
人件費	1,397	退職金や社会保険料を含みます。
教育研究経費	403	電気・水道料、校舎等改修、通学路警備など。
（うち減価償却額）	144	
管理経費	141	生徒募集・広報費、会計他顧問料、教職員健診費など。
（うち減価償却額）	4	
資産処分差額	63	幼稚園園舎建替えや古野校舎解体等に伴う除却額です。
消費支出の部合計	2,004	
当年度 消費収入超過額	△ 19	
前年度繰越 消費収入超過額	685	
基本金取崩額	16	
翌年度繰越 消費収入超過額	682	



2016(平成28)年 3月31日

資産の部

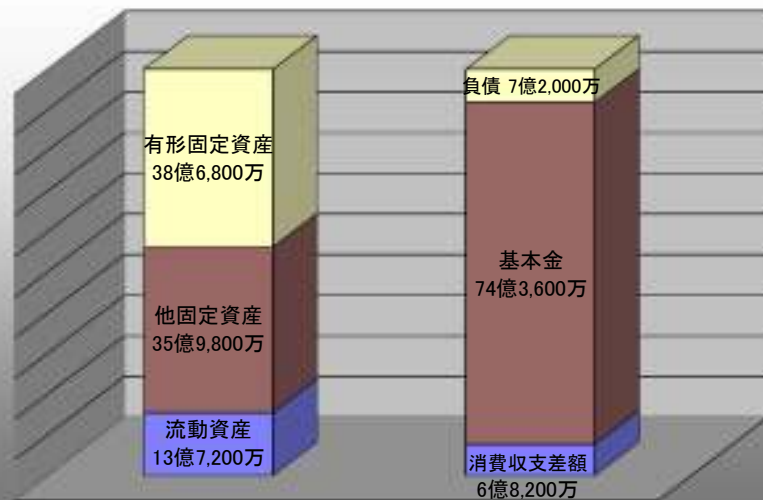
(単位 百万円)

科 目	本年度末	構成比	前年度末	構成比	増 減	摘 要
固定資産	7,466	84.5%	7,341	85.3%	125	
有形固定資産	3,868	43.8%	3,817	44.4%	51	土地・建物・備品・図書・車両など。
その他の固定資産	3,598	40.7%	3,524	41.0%	74	施設の維持や取得、将来の退職金支払の為の特定預金など。
流動資産	1,372	15.5%	1,264	14.7%	108	銀行預金・未収入金など。
資産の部合計	8,838	100.0%	8,605	100.0%	233	

負債の部・基本金の部・消費収支差額の部

科 目	本年度末	構成比	前年度末	構成比	増 減	摘 要
固定負債	320	3.6%	312	3.6%	8	退職金支払のための引当金です。金融機関からの借入はありません。
流動負債	400	4.5%	319	3.7%	81	未払金・前受金・修学旅行費用や教材費の預り金など。
負債の部合計	720	8.1%	631	7.3%	89	
基本金の部合計	7,436	84.1%	7,289	84.7%	147	学園が保有すべき固定資産額等を表します。
消費収支差額の部合計	682	7.7%	685	8.0%	△3	
負債の部、基本金の部 及び消費収支差額の部合計	8,838	100.0%	8,605	100.0%	233	

資産と負債・基本金 2015年度末



資産・負債の推移(2006年度より)

