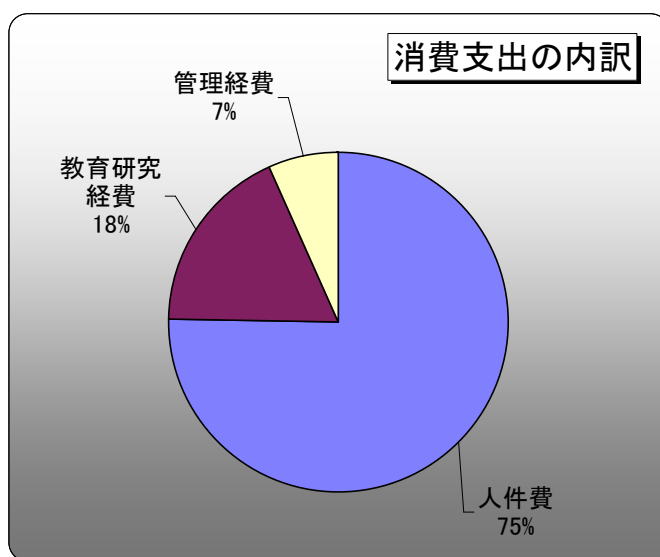
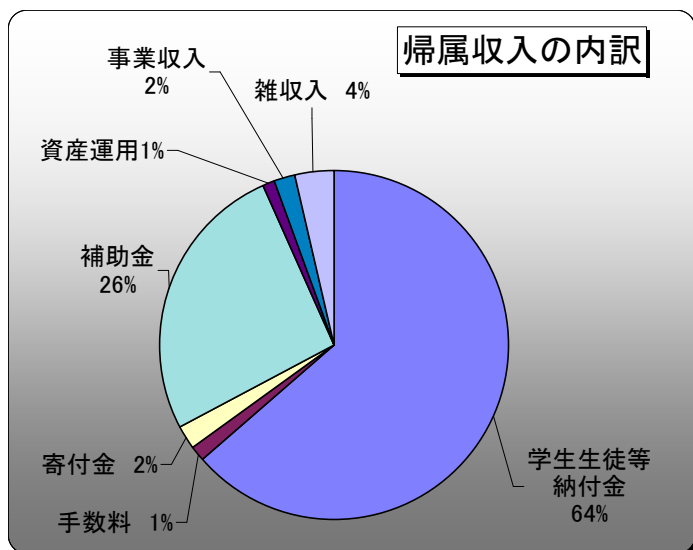


2010(平成22)年 4月 1日 から
2011(平成23)年 3月31日 まで

(単位 百万円)

消費収入の部		
科 目	金 額	摘 要
学生生徒等納付金	1,303	授業料・入学金など。
手数料	29	入学検定料など。
寄付金	46	教育振興会あてに1,900万円の寄付をいただきました。
補助金	540	大阪府より5億1,900万円の補助がありました。
資産運用収入	18	配当・利息・賃貸料など。
資産売却差額	2	校地の境界確定に伴うものです。
事業収入	38	バス利用料・絵画教室・給食収入など。
雑収入	76	退職金財団からの給付金がありました。
帰属収入合計	2,052	
基本金組入額合計	△ 223	校舎耐震工事、トイレ改修、電子黒板など。
消費収入の部合計	1,829	
消費支出の部		
科 目	金 額	摘 要
人件費	1,394	退職金や社会保険料を含みます。
教育研究経費	334	電気・水道料、校舎塗装工事、通学路警備など。
(うち減価償却額)	139	
管理経費	125	生徒募集・広報費、会計他顧問料、教職員健診費など。
(うち減価償却額)	6	
徴収不能引当金繰入額	1	
消費支出の部合計	1,854	
当年度 消費支出超過額	25	
前年度繰越 消費収入超過額	659	
翌年度繰越 消費収入超過額	634	



2011(平成23)年 3月31日

資産の部

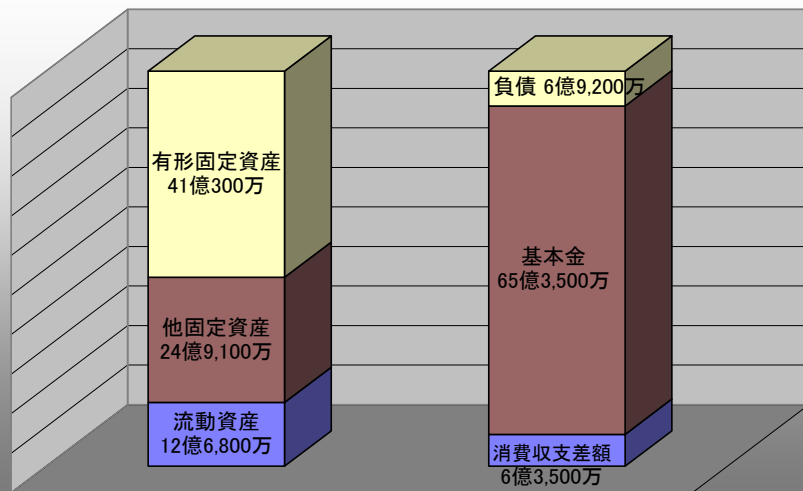
(単位 百万円)

科 目	本年度末	構成比	前年度末	構成比	増 減	摘 要
固定資産	6,594	83.9%	6,326	83.0%	268	
有形固定資産	4,103	52.2%	4,087	53.6%	16	土地・建物・備品・図書・車両など。
その他の固定資産	2,491	31.7%	2,239	29.4%	252	施設維持や将来の退職金支払の為の特定預金など。
流動資産	1,268	16.1%	1,292	17.0%	△ 24	銀行預金・未収入金など。
資産の部合計	7,862	100.0%	7,618	100.0%	244	

負債の部・基本金の部・消費収支差額の部

科 目	本年度末	構成比	前年度末	構成比	増 減	摘 要
固定負債	278	3.5%	283	3.7%	△ 5	退職金支払のための引当金です。金融機関からの借入はありません。
流動負債	414	5.3%	364	4.8%	50	未払金・前受金・預り金など。
負債の部合計	692	8.8%	647	8.5%	45	
基本金の部合計	6,535	83.1%	6,312	82.9%	223	学園が保有すべき固定資産額等を表します。
消費収支差額の部合計	635	8.1%	659	8.7%	△ 24	
負債の部、基本金の部 及び消費収支差額の部合計	7,862	100.0%	7,618	100.0%	244	

資産と負債・基本金 2010年度末



(百万円)

資産・負債の推移(2000年度より)

