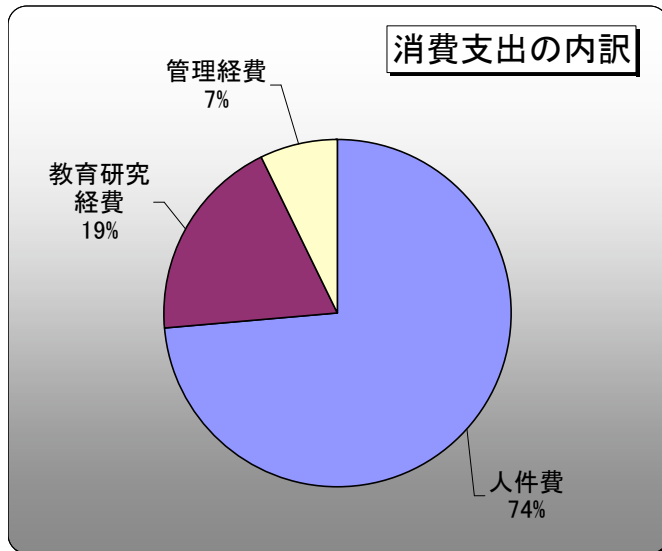
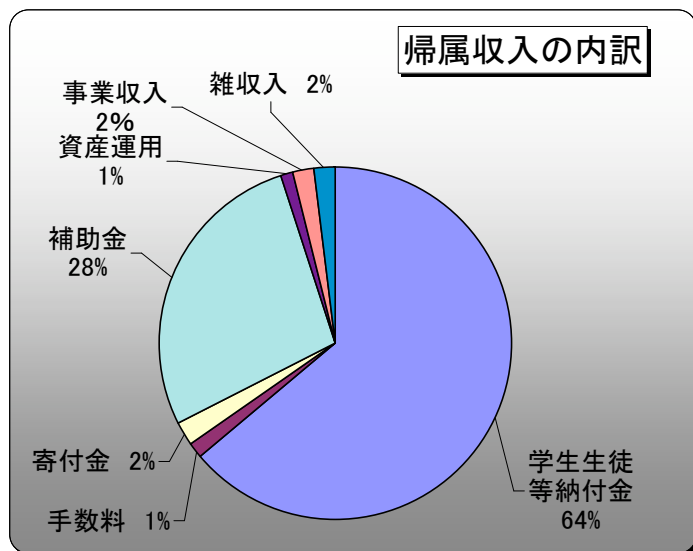


2009(平成21)年 4月 1日 から
2010(平成22)年 3月31日 まで

(単位 百万円)

消費収入の部		
科 目	金 額	摘 要
学生生徒等納付金	1,259	授業料・入学金など。
手数料	29	入学検定料など。
寄付金	39	教育振興会あてに1,200万円の寄付をいただきました。
補助金	546	大阪府より5億2,600万円の補助がありました。
資産運用収入	22	配当・利息・賃貸料など。
事業収入	38	バス利用料・絵画教室・給食収入など。
雑収入	36	退職金財団からの給付金がありました。
帰属収入合計	1,969	
基本金組入額合計	△136	体育館耐震工事、校舎建替積立など。
消費収入の部合計	1,833	
消費支出の部		
科 目	金 額	摘 要
人件費	1,362	退職金や社会保険料を含みます。
教育研究経費	356	電気・水道料、校舎防水工事、通学路警備など。
(うち減価償却額)	138	
管理経費	135	生徒募集・広報費、会計他顧問料、教職員健診費など。
(うち減価償却額)	5	
資産処分差額	2	
徴収不能引当金繰入額	1	
消費支出の部合計	1,856	
当年度消費収入超過額	△23	
前年度繰越消費収入超過額	679	
翌年度繰越消費収入超過額	656	



2010(平成22)年 3月31日

資産の部

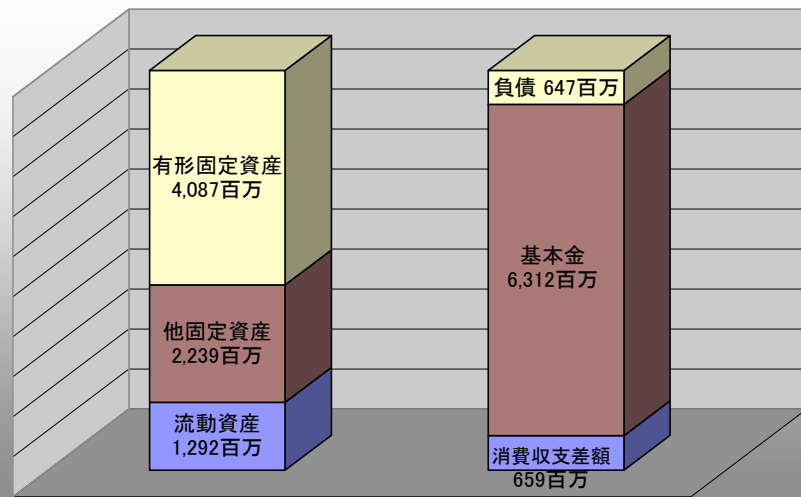
(単位 百万円)

科目	本年度末	構成比	前年度末	構成比	増減	摘要
固定資産	6,326	83.0%	6,226	83.3%	100	
有形固定資産	4,087	53.6%	4,151	55.5%	△ 64	土地・建物・備品・図書・車両など。
その他の固定資産	2,239	29.4%	2,075	27.8%	164	施設維持や将来の退職金支払の為の特定預金など。
流動資産	1,292	17.0%	1,249	16.7%	43	銀行預金・未収入金など。
資産の部合計	7,618	100.0%	7,475	100.0%	143	

負債の部・基本金の部・消費収支差額の部

科目	本年度末	構成比	前年度末	構成比	増減	摘要
固定負債	283	3.7%	271	3.6%	12	退職金支払のための引当金です。金融機関からの借入はありません。
流動負債	364	4.8%	349	4.7%	15	未払金・前受金・預り金など。
負債の部合計	647	8.5%	620	8.3%	27	
基本金の部合計	6,312	82.9%	6,176	82.6%	136	学園が保有すべき固定資産額等を表します。
消費収支差額の部合計	659	8.7%	679	9.1%	△ 20	
負債の部、基本金の部 及び消費収支差額の部合計	7,618	100.0%	7,475	100.0%	143	

資産と負債・基本金 2009年度末



(百万円) 資産・負債の推移(2000年度より)

