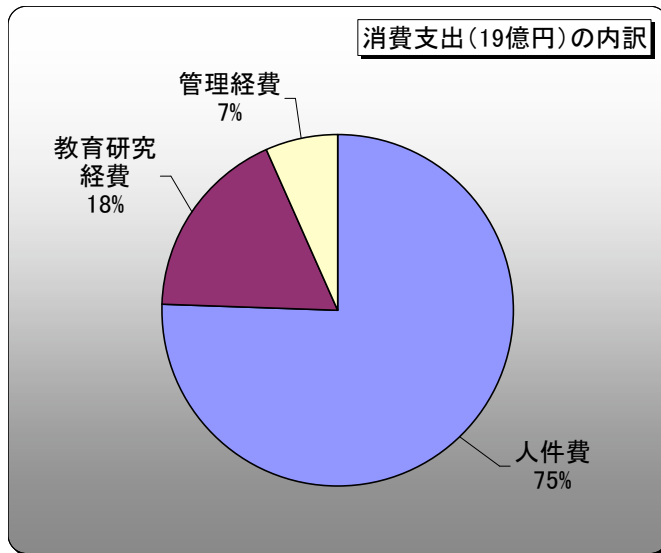
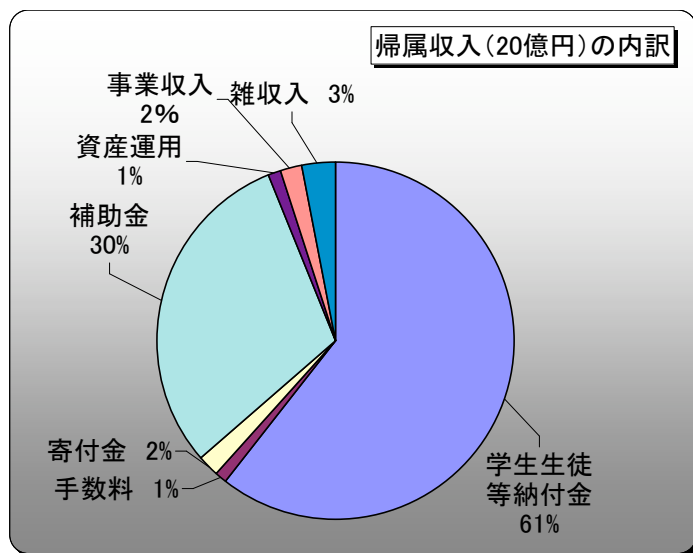


2008(平成20)年 4月 1日 から
2009(平成21)年 3月31日 まで

(単位 百万円)

消費収入の部		
科 目	金 額	摘 要
学生生徒等納付金	1,232	授業料・入学金など。
手数料	28	入学検定料など。
寄付金	35	教育振興会あてに1,300万円の寄付をいただきました。
補助金	619	大阪府より5億6,400万円の補助がありました。
資産運用収入	24	配当・利息・賃貸料など。
事業収入	40	バス利用料・絵画教室・給食収入など。
雑収入	61	退職金財団からの給付金がありました。
帰属収入合計	2,039	
基本金組入額合計	-95	サブグラント整地、総合学習室PC、教室プロジェクタ等取得。
消費収入の部合計	1,944	
消費支出の部		
科 目	金 額	摘 要
人件費	1,410	退職金や社会保険料を含みます。
教育研究経費	333	電気・水道料、校舎防水工事、通学路警備など。
(うち減価償却額)	128	
管理経費	123	生徒募集・広報費、会計他顧問料、教職員健診費など。
(うち減価償却額)	8	
消費支出の部合計	1,866	
当年度 消費収入超過額	78	
当年度 消費支出超過額	—	
前年度繰越 消費収入超過額	602	
翌年度繰越 消費収入超過額	680	



2009(平成21)年 3月31日

資産の部

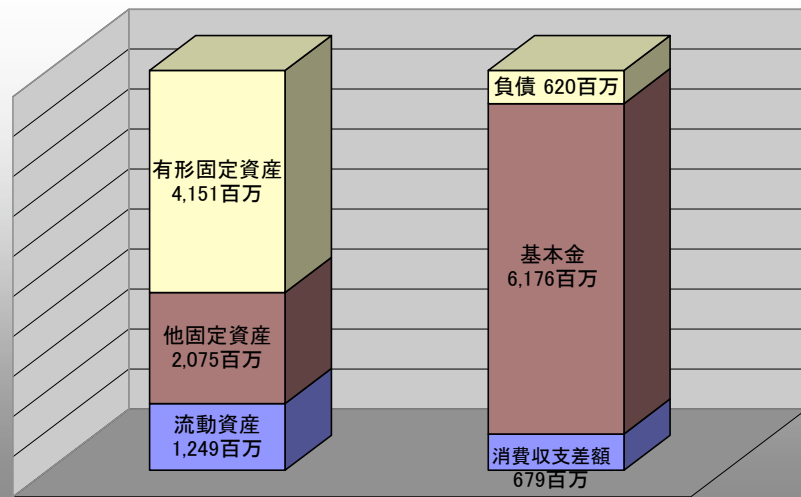
(単位 百万円)

科 目	本年度末	構成比	前年度末	構成比	増 減	摘 要
固定資産	6,226	83.3%	5,878	79.9%	348	
有形固定資産	4,151	55.5%	4,181	56.9%	-30	土地・建物・備品・図書・車両など。
その他の固定資産	2,075	27.8%	1,697	23.1%	378	施設維持や将来の退職金支払の為の特定預金など。
流動資産	1,249	16.7%	1,476	20.1%	-227	銀行預金・未収入金など。
資産の部合計	7,475	100.0%	7,354	100.0%	121	

負債の部・基本金の部・消費収支差額の部

科 目	本年度末	構成比	前年度末	構成比	増 減	摘 要
固定負債	271	3.6%	279	3.8%	-8	退職金支払のための引当金です。金融機関からの借入はありません。
流動負債	349	4.7%	392	5.3%	-43	未払金・前受金・預り金など。
負債の部合計	620	8.3%	671	9.1%	-51	
基本金の部合計	6,176	82.6%	6,081	82.7%	95	学園が保有すべき固定資産額等を表します。
消費収支差額の部合計	679	9.1%	602	8.2%	77	
負債の部、基本金の部 及び消費収支差額の部合計	7,475	100.0%	7,354	100.0%	121	

資産と負債・基本金 2008年度末



(百万円)

資産・負債の推移 (2000年度より)

